




Муниципальное бюджетное общеобразовательное учреждение  
«Кутлу- Букашская СОШ» Рыбно- Слободского муниципального района  
Республики Татарстан.

Рассмотрено Руководитель МО  /Валеев И.М. Протокол № 1 от «28» августа 2023 г.	Согласовано Заместитель директора по УВР МБОУ «Кутлу- Букашская СОШ»  /Лонусова Г.Н. «28» августа 2023г.	Утверждаю директор МБОУ «Кутлу- Букашская СОШ»  /Салахиев Н.Ю. Приказ № 117 от « 29 » августа 2023г.
--	---	---

**РАБОЧАЯ ПРОГРАММА**

учебного курса по биологии

МБОУ «Кутлу- Букашская СОШ»

Рыбно- Слободского муниципального района  
Республики Татарстан

Валеева И.М., учитель высшей квалификационной категории

7-9 класс

Рассмотрено на заседании  
педагогического совета протокол  
№1 от «28» августа 2023г.

2023-2024 учебный год

## ПОЯСНИТЕЛЬНАЯ ЗАПИСКА

Предлагаемая рабочая программа реализуется в учебниках по биологии для 7—9 классов линии учебно-методических комплектов «Линия жизни» под редакцией профессора В. В. Пасечника.

**Рабочая программа по биологии построена на основе:**

- Учебный план МБОУ «Кутлу-Букашская СОШ» на 2023-2024 учебный год, утвержденный приказом № 117 от 29.08.2023г.
- Годовой календарный учебный график работы МБОУ «Кутлу-Букашская СОШ» на 2023-2024 учебный год №161 о\д от 31.08.2023
- Приказ Минобрнауки России от 21.09.2022 г. №858 «Об утверждении федерального перечня учебников, допущенных к использованию при реализации имеющих государственную аккредитацию образовательных программ начального общего, основного общего, среднего общего образования, утвержденный приказом Министерством просвещения Российской Федерации» ( Зарегистрировано в Минюсте России 01.11.2022 №70799)
- Федеральная образовательная программа основного общего образования (приказ Министерства просвещения РФ от 18 мая 2023 г. №370 )

• Программы авторского коллектива под руководством В.В.Пасечника (сборник «Биология. Рабочие программы. 6—9 классы.» - М.: Дрофа, 2012.), в соответствии с альтернативным учебником, допущенным Министерством образования Российской Федерации: Пасечник В. В.

### Цели и задачи реализации и содержания предмета

Цели и задачи реализации и содержания предмета сформулированы на основе рабочей программы по биологии по предметной линии учебников под редакцией В.В.Пасечника (М.: Просвещение, )

**Основными целями изучения биологии в основной школе являются:**

- формирование первоначальных систематизированных представлений о биологических объектах, процессах, явлениях, закономерностях, об основных биологических теориях (клеточной, эволюционной Ч. Дарвина), элементарных представлений о наследственности и изменчивости (ген, хромосома, мутация, наследственные заболевания, наследственная и не наследственная изменчивость, гаметы), об экосистемной организации жизни; овладение понятийным аппаратом биологии;
- приобретение опыта использования методов биологической науки для изучения живых организмов и человека: наблюдения за живыми объектами, собственным организмом; описание биологических объектов и процессов; проведение несложных биологических экспериментов с использованием аналоговых и цифровых биологических приборов и инструментов;
- освоение приёмов оказания первой помощи, рациональной организации труда и отдыха, выращивания и размножения культурных растений и домашних животных, ухода за ними; проведение наблюдений за состоянием собственного организма;
- формирование основ экологической грамотности: способности оценивать последствия деятельности человека в природе, влияние факторов риска на здоровье человека, выбирать целевые и смысловые установки в своих действиях и поступках по отношению к живой природе, здоровью своему и окружающих; осознание необходимости сохранения биоразнообразия и природных местообитаний;
- овладение приёмами работы с информацией биологического содержания, представленной в разной форме (в виде текста, табличных данных, схем, фотографий и др.);

- создание основы для формирования интереса к дальнейшему расширению и углублению биологических знаний и выбора биологии как профильного предмета на ступени среднего полного образования, а в дальнейшем и в качестве сферы своей профессиональной деятельности.

#### **Задачи:**

- Способствовать учащимся овладению системой комплексных знаний о многообразии живых организмов и принципах их классификации;
- развивать умение ведения фенологических наблюдений, опытнической и практической работы, тренировать память, развивать наблюдательность, мышление, обучать приемам самостоятельной учебной деятельности, способствовать развитию любознательности и интереса к предмету;
- Создать условия для освоения учащимися знаний о живой природе и присущих ей закономерностях; строении, жизнедеятельности и средообразующей роли живых организмов; о роли биологической науки в практической деятельности людей; методах познания живой природы;
- способствовать учащимся овладевать умениями применять биологические знания для объяснения процессов и явлений живой природы, жизнедеятельности собственного организма; использовать информацию о современных достижениях в области биологии и экологии, о факторах здоровья и риска; работать с биологическими приборами, инструментами, справочниками; проводить наблюдения за биологическими объектами, биологические эксперименты;
- способствовать развитию познавательных интересов учащихся, интеллектуальных и творческих способностей в процессе проведения наблюдений за живыми организмами, биологических экспериментов, работы с различными источниками информации;
- способствовать воспитанию у учащихся позитивного ценностного отношения к живой природе, собственному здоровью и здоровью других людей; культуре поведения в природе;
- Создать условия для формирования и дальнейшего развития следующих ключевых компетенций: трудовой (рынок труда, профессиограмма), учебно - познавательной, организационно - деятельностной, саморазвития, коммуникативной (эмпатии, взаимодействие со сверстниками и разными людьми), ценностно-смысловой (направленность на будущее, дальнейшее образование), личностной (развитие индивидуальности), социальной (принятие решений, ответственность, решение конфликтов, толерантность), информационной.

#### **Приоритетные формы методы работы с учащимися**

##### Формы организации познавательной деятельности

- Фронтальная;
- Групповая;
- Парная;
- Индивидуальная.

##### Методы и приемы обучения

- Объяснительно-иллюстративный метод обучения;
- Самостоятельная работа с электронным учебным пособием;
- Поисковый метод;
- Проектный метод
- Игровой метод
- Метод проблемного обучения;
- Метод эвристической беседы;
- Анализ;
- Дискуссия;
- Диалогический метод;
- Практическая деятельность.

#### **Приоритетные виды и формы контроля**

Формы контроля:

- тестирование;
- устный контроль;
- самоконтроль;
- выполненные задания в рабочей тетради;
- результаты лабораторных работ;

Содержание контроля:

- знание понятия, термины;
- умение самостоятельно отбирать материал, анализировать деятельность человека, высказывать свои суждения, строить умозаключения.
- умение использовать полученные знания на практике.

### **Актуальность предмета. Значение предмета. Специфика.**

Биологическое образование должно обеспечить выпускникам высокую биологическую, экологическую и природоохранную грамотность. Решить эту задачу можно на основе преемственного развития знаний в области основных законов биологии, теорий и идей обеспечивающих фундамент для практической деятельности учащихся, формирования у них научного мировоззрения. .

По отношению к курсу биологии данный курс является пропедевтическим, в ходе освоения его содержания у учащихся формируются элементарные представления о растениях, животных, грибах и бактериях, их многообразии, роли в природе и жизни человека.

Помимо этого, в курсе естествознания рассматривается ряд понятий, интегративных по своей сущности и значимых для последующего изучения систематического курса биологии: энергия, тела и вещества, неорганические и органические вещества, молекулы, агрегатные состояния вещества, испарение, конденсация, почва и др. Опираясь на эти понятия, учитель биологии может более полно и точно с научной точки зрения раскрывать физико-химические основы биологических процессов и явлений, изучаемых в основной школе (питание, дыхание, обмен веществ и превращение энергии, фотосинтез, эволюция и т.д.).

В свою очередь, содержание курса биологии в основной школе, включающее сведения о многообразии организмов, биологической природе и социальной сущности человека, служит основой для изучения общих биологических закономерностей, теорий, законов, гипотез в старшей школе, где особое значение приобретают мировоззренческие, теоретические понятия.

### **ОБЩАЯ ХАРАКТЕРИСТИКА КУРСА БИОЛОГИИ**

#### **Описание места учебного предмета курса в учебном плане**

Биология в основной школе изучается с 7 по 9 класс. 34ч (1ч в неделю) 7 классах, 8 и 9 классах-68ч.

В соответствии с базисным учебным (образовательным) планом курсу биологии на ступени основного общего образования предшествует курс «Окружающий мир», включающий определённые биологические сведения. По отношению к курсу биологии данный курс является пропедевтическим.

В свою очередь, содержание курса биологии в основной школе является базой для изучения общих биологических закономерностей, теорий, законов, гипотез в старшей школе. Таким образом, содержание курса в основной школе представляет собой базовое звено в системе непрерывного биологического образования и является основой для последующей уровневой и профильной дифференциации.

Предметная область	Предмет	Количество часов по классам			Всего часов
		7	8	9	
Естествознание	Биология	34	68	68	170

### Важнейшие понятия биологии 7-9 класс

Важнейшие понятия 7-го класса	Важнейшие понятия 8-го класса	Важнейшие понятия 9-го класса
Беспозвоночные Биогенетический закон Биологический прогресс Гомологичные органы Гетеротроф Жабры Жизненная форма Животные Зародышевые оболочки Инстинкт Красная книга Общественные насекомые Оплодотворение Паразитизм Позвоночник Позвоночные Порода План строения Полость тела Регенерация Скелет (внутренний, наружный) Система органов Теплокровность Трахеи Хорда Важнейшие систематические группы: Простейшие Беспозвоночные: Губки Кишечнополостные Плоские черви	Анализатор Вегетативная нервная система Витамины Внутренняя среда Высшая нервная деятельность Гигиена Гомеостаз Гормоны Иммунитет Мышление Нейрогуморальная регуляция Опорно-двигательная система Пластический обмен Половое созревание Регуляция Рефлекс (безусловный, условный) Органы чувств Рефлекторная дуга Фермент Центральная нервная система Энергетический обмен	Агроценоз Ароморфоз АТФ Белки Биогеоценоз Биомасса Биосинтез Биосфера Биоценоз Борьба за существование Видообразование Вирус Ген Генетика Генетический код Генотип Гибридизация Дегенерация Дивергенция Доминирование Естественный отбор Законы Менделя Изменчивость Идиоадаптация Изоляция Искусственный отбор Клеточная теория Конвергенция Консумент Круговорот веществ Липиды Мейоз

<p>Круглые черви Кольчатые черви Моллюски Членистоногие Паукообразные Ракообразные Насекомые Хордовые Низшие хордовые Рыбы Земноводные (амфибии) Пресмыкающиеся (рептилии) Птицы Млекопитающие (звери)</p>		<p>Мембрана Митоз Мутация Наследственность Норма реакции Нуклеиновые кислоты (ДНК, РНК) Онтогенез Охрана природы Организм Планктон Продуценты Пищевая цепь Приспособление (адаптация) Популяция Порода Правило экологической пирамиды Происхождение человека (антропогенез) Редуценты Симбиоз Селекция Сорт Теория эволюции Углеводы Уровень организации Фенотип Фермент Эволюция Экосистема</p>
--	--	--

### Линии развития

Примерная программа по биологии строится с учетом следующих содержательных линий:

- многообразие и эволюция органического мира;
- биологическая природа и социальная сущность человека;
- уровневая организация живой природы.

Содержание структурировано в виде трех разделов: «Живые организмы», «Человек и его здоровье», «Общие биологические закономерности».

Раздел «Живые организмы» включает сведения об отличительных признаках живых организмов, их многообразии, системе органического мира, растениях, животных, грибах, бактериях и лишайниках. Содержание раздела представлено на основе эколого-эволюционного и функционального подходов, в соответствии с которыми акценты в изучении организмов переносятся с особенностей строения отдельных представителей на раскрытие процессов их жизнедеятельности и усложнения в ходе эволюции, приспособленности к среде обитания, роли в экосистемах.

В разделе «Человек и его здоровье» содержатся сведения о человеке как биосоциальном существе, строении человеческого организма, процессах жизнедеятельности, особенностях психических процессов, социальной сущности, роли в окружающей среде.

Содержание раздела «Общие биологические закономерности» подчинено, во-первых, обобщению и систематизации того содержания, которое было освоено учащимися при изучении курса биологии в основной школе; во-вторых, знакомству школьников с некоторыми доступными для их восприятия общебиологическими закономерностями. Содержание данного раздела может изучаться в виде самостоятельного блока или включаться в содержание других разделов.

### **Принципы**

А. Личностно ориентированные принципы: принцип адаптивности; принцип развития; принцип комфортности.

Б. Культурно ориентированные принципы: принцип картины мира; принцип целостности содержания образования; принцип систематичности; принцип смыслового отношения к миру; принцип ориентировочной функции знаний; принцип опоры на культуру как мировоззрение и как культурный стереотип.

В. Деятельностно- ориентированные принципы: принцип обучения деятельности; принцип управляемого перехода от деятельности в учебной ситуации к деятельности в жизненной ситуации; принцип перехода от совместной учебно-познавательной деятельности к самостоятельной деятельности учащегося (зона ближайшего развития); принцип опоры на процессы спонтанного развития; принцип формирования потребности в творчестве и умений творчества .

В основе программы лежит системно – деятельностный подход, который обеспечивает :

1. формирование готовности к саморазвитию и непрерывному образованию;
2. проектирование и конструирование социальной среды;
3. активная учебно – познавательную деятельность обучающихся;
4. построение образовательного процесса с учетом индивидуальных возрастных , психологических и физиологических особенностей обучающихся.

### **Основной способ получения знаний**

Основной формой организации учебного процесса является классно-урочная система.

В качестве дополнительных форм организации образовательного процесса используется система консультационной поддержки, индивидуальных занятий, самостоятельная работа учащихся с использованием современных информационных технологий.

Программа поддерживает разные *виды деятельности учащихся*, которые последовательно и многократно сменяют друг друга при освоении учениками содержания курса:

- понятийное продвижение (совместная пробно-поисковая деятельность класса или групп учеников, направленная на открытие основных принципов функционирования, организации и развития живых систем;
- экспериментирование: планирование, постановка, проведение и анализ биологических опытов;
- применение открытых принципов к существующему многообразию жизненных форм (проверка учениками своих гипотез с помощью информационного поиска, конкретизация общих принципов на многообразии частных случаев);
- отработка необходимых умений, как практически-прикладного характера, например, умения работать со световым микроскопом, так и мыслительных навыков, например, умения менять способ рассмотрения биологического объекта в зависимости от характера задачи, строить осмысленные гипотезы о живых объектах, исходя из понимания общих принципов и закономерностей их функционирования и развития; на выездных практиках проводятся работы на природе (экологические рейды, натуралистические практики, практикумы по систематике и пр.), в ходе которых учениками опробуются и применяются знания, умения, способы действий, освоенные во время школьных занятий;

**Организация сопровождения учащихся** направлена на:

- создание оптимальных условий обучения;
- исключение психотравмирующих факторов;
- сохранение психосоматического состояния здоровья учащихся;

- развитие положительной мотивации к освоению программы;
- развитие индивидуальности и одаренности каждого ребенка

В образовательном процессе могут использоваться следующие **виды урочных (аудиторных) и внеурочных (внеаудиторных) занятий**:

- урок – аудиторное занятие, при котором осуществляется коллективная постановка и решение учебных задач, педагогическое взаимодействие педагогов и обучаемых с целью передачи ученикам определенной системы знаний и одновременного контроля уровня их усвоения и сформированности соответствующих навыков и умений;
- экскурсия – внеаудиторное занятие (внеурочная форма), при которой ученики получают знания при непосредственном наблюдении объекта, знакомстве с реальной действительностью (завод, учреждение культуры, природа, историко-художественные памятники);
- творческая мастерская — аудиторное занятие (внеурочная форма), которая создает условия для восхождения каждого участника к новому знанию и новому опыту путем самостоятельного или коллективного открытия. Основой открытия в мастерской является творческая деятельность каждого и осознание закономерностей этой деятельности;
- конференция - аудиторное занятие (внеурочная форма) как форма подведения итогов исследовательской и творческой деятельности школьников;
- образовательное путешествие - это подростковая образовательная экспедиция, разработанная с учетом возрастных особенностей восприятия и понимания подростком окружающего мира;
- познавательная лаборатория - аудиторное занятие (внеурочная форма), создается для развития у детей познавательного интереса, повышения интереса к исследовательской деятельности и способствует формированию основ научного мировоззрения. Это база для специфической игровой деятельности ребенка (работа в лаборатории предполагает превращение детей в ученых, которые проводят опыты, эксперименты, наблюдения по разной тематике).
- индивидуальные занятия (мастерские, консультации) - аудиторное занятие (внеурочная форма), направленное на развитие личной образовательной траектории ученика.
- социальные проекты - внеаудиторное занятие, направленное на развитие и поддержку детских инициатив в «культурно-сообразных видах деятельности», приобретение опыта взаимодействия со взрослыми и детьми.
- лабораторные работы - аудиторное занятие, при котором осуществляется коллективная постановка и решение учебных задач, педагогическое взаимодействие педагогов и обучаемых с целью передачи ученикам определенной системы знаний и одновременного контроля уровня их усвоения и сформированности соответствующих навыков и умений;

#### **Контроль (способы оценивания)**

Контроль и учёт достижений учащихся ведётся по отметочной системе и направлен на диагностирование достижения учащимися уровня функциональной грамотности.

Используемые формы контроля и учёта учебных и вне учебных достижений учащихся:

- текущая аттестация (тестирования, работа по индивидуальным карточкам, самостоятельные работы, проверочные работы, устный и письменный опросы);
- аттестация по итогам обучения за триместр (тестирование, проверочные работы);
- аттестация по итогам года;
- формы учёта достижений (урочная деятельность, анализ текущей успеваемости, внеурочная деятельность – участие в олимпиадах, творческих отчетах, выставках, конкурсах и т.д.)

### **ЛИЧНОСТНЫЕ , МЕТАПРЕДМЕТНЫЕ И ПРЕДМЕТНЫЕ РЕЗУЛЬТАТЫ ОСВОЕНИЯ**

Изучение биологии в основной школе обуславливает достижение следующих **личностных результатов**:



- 1) воспитание российской гражданской идентичности: патриотизма, уважения к Отечеству, прошлое и настоящее многонационального народа России; осознание своей этнической принадлежности, знание истории, языка, культуры своего народа, своего края, основ культурного наследия народов России и человечества; усвоение гуманистических, демократических и традиционных ценностей многонационального российского общества; воспитание чувства ответственности и долга перед Родиной;
- 2) формирование ответственного отношения к учению, готовности и способности обучающихся к саморазвитию и самообразованию на основе мотивации к обучению и познанию, осознанному выбору и построению дальнейшей индивидуальной траектории образования на базе ориентировки в мире профессий и профессиональных предпочтений, с учётом устойчивых познавательных интересов, а также на основе формирования уважительного отношения к труду, развития опыта участия в социально значимом труде;
- 3) формирование целостного мировоззрения, соответствующего современному уровню развития науки и общественной практики, учитывающего социальное, культурное, языковое, духовное многообразие современного мира;
- 4) формирование осознанного, уважительного и доброжелательного отношения к другому человеку, его мнению, мировоззрению, культуре, языку, вере, гражданской позиции, к истории, культуре, религии, традициям, языкам, ценностям народов России и народов мира; готовности и способности вести диалог с другими людьми и достигать в нём взаимопонимания;
- 5) освоение социальных норм, правил поведения, ролей и форм социальной жизни в группах и сообществах, включая взрослые и социальные сообщества; участие в школьном самоуправлении и общественной жизни в пределах возрастных компетенций с учётом региональных, этнокультурных, социальных и экономических особенностей;
- 6) развитие морального сознания и компетентности в решении моральных проблем на основе личностного выбора, формирование нравственных чувств и нравственного поведения, осознанного и ответственного отношения к собственным поступкам;
- 7) формирование коммуникативной компетентности в общении и сотрудничестве со сверстниками, детьми старшего и младшего возраста, взрослыми в процессе образовательной, общественно полезной, учебно-исследовательской, творческой и других видов деятельности;
- 8) формирование ценности здорового и безопасного образа жизни; усвоение правил индивидуального и коллективного безопасного поведения в чрезвычайных ситуациях, угрожающих жизни и здоровью людей, правил поведения на транспорте и на дорогах;
- 9) формирование основ экологической культуры соответствующей современному уровню экологического мышления, развитие опыта экологически ориентированной рефлексивно-оценочной и практической деятельности в жизненных ситуациях;
- 10) осознание значения семьи в жизни человека и общества, принятие ценности семейной жизни, уважительное и заботливое отношение к членам своей семьи;
- 11) развитие эстетического сознания через освоение художественного наследия народов России и мира, творческой деятельности эстетического характера.

**Метапредметные результаты** освоения основной образовательной программы основного общего образования должны отражать:

- 1) умение самостоятельно определять цели своего обучения, ставить и формулировать для себя новые задачи в учёбе и познавательной деятельности, развивать мотивы и интересы своей познавательной деятельности;
- 2) умение самостоятельно планировать пути достижения целей, в том числе альтернативные, осознанно выбирать наиболее эффективные способы решения учебных и познавательных задач;
- 3) умение соотносить свои действия с планируемыми результатами, осуществлять контроль своей деятельности в процессе достижения результата, определять способы действий в рамках предложенных условий и требований, корректировать свои действия в соответствии с изменяющейся ситуацией;
- 4) умение оценивать правильность выполнения учебной задачи, собственные возможности её решения;

- 5) владение основами самоконтроля, самооценки, принятия решений и осуществления осознанного выбора в учебной и познавательной деятельности;
- 6) умение определять понятия, создавать обобщения, устанавливать аналогии, классифицировать, самостоятельно выбирать основания и критерии для классификации, устанавливать причинно-следственные связи, строить логическое рассуждение, умозаключение (индуктивное, дедуктивное и по аналогии) и делать выводы;
- 7) умение создавать, применять и преобразовывать знаки и символы, модели и схемы для решения учебных и познавательных задач;
- 8) смысловое чтение;
- 9) умение организовывать учебное сотрудничество и совместную деятельность с учителем и сверстниками; работать индивидуально и в группе: находить общее решение и разрешать конфликты на основе согласования позиций и учёта интересов; формулировать, аргументировать и отстаивать своё мнение;
- 10) умение осознанно использовать речевые средства в соответствии с задачей коммуникации для выражения своих чувств, мыслей и потребностей; планирования и регуляции своей деятельности; владение устной и письменной речью, монологической контекстной речью;
- 11) формирование и развитие компетентности в области использования информационно-коммуникационных технологий (далее ИКТ– компетенции);
- 12) формирование и развитие экологического мышления, умение применять его в познавательной, коммуникативной, социальной практике и профессиональной ориентации.

**Предметные результаты** освоения основной образовательной программы основного общего образования с учётом общих требований Стандарта по биологии включают в себя:

- 1) формирование системы научных знаний о живой природе, закономерностях её развития исторически быстром сокращении биологического разнообразия в биосфере в результате деятельности человека, для развития современных естественно-научных представлений о картине мира;
- 2) формирование первоначальных систематизированных представлений о биологических объектах, процессах, явлениях, закономерностях, об основных биологических теориях, об экосистемной организации жизни, о взаимосвязи живого и неживого в биосфере, о наследственности и изменчивости; овладение понятийным аппаратом биологии;
- 3) приобретение опыта использования методов биологической науки проведения несложных биологических экспериментов для изучения живых организмов и человека, проведения экологического мониторинга в окружающей среде;
- 4) формирование основ экологической грамотности: способности оценивать последствия деятельности человека в природе, влияние факторов риска на здоровье человека; выбирать целевые и смысловые установки в своих действиях и поступках по отношению к живой природе, здоровью своему и окружающих, осознание необходимости действий по сохранению биоразнообразия и природных местообитаний видов растений и животных;
- 5) формирование представлений о значении биологических наук в решении проблем необходимости рационального природопользования, защиты здоровья людей в условиях быстрого изменения экологического качества окружающей среды;
- 6) освоение приёмов оказания первой помощи, рациональной организации труда и отдыха, выращивания и размножения культурных растений и домашних животных, ухода за ними.

## **Содержание программы Биология. 7 класс-34 часов**

### **Введение (1 часа)**

Общие сведения о животном мире. История развития зоологии. Методы изучения животных. Наука зоология и ее структура. Сходство и различия животных и растений. Систематика животных. Животный мир как составная часть природы Адыгеи

### **Предметные результаты обучения**

*Учащиеся должны знать:*

- эволюционный путь развития животного мира;
- историю изучения животных;
- структуру зоологической науки, основные этапы её развития, систематические категории.

*Учащиеся должны уметь:*

- определять сходства и различия между растительным и животным организмом;
- объяснять значения зоологических знаний для сохранения жизни на планете, для разведения редких и охраняемых животных, для выведения новых пород животных.

### **Метапредметные результаты обучения**

*Учащиеся должны уметь:*

- давать характеристику методам изучения биологических объектов;
- классифицировать объекты по их принадлежности к систематическим группам;
- наблюдать и описывать различных представителей животного мира;
- использовать знания по зоологии в повседневной жизни;
- применять двойные названия животных в общении со сверстниками, при подготовке сообщений, докладов, презентаций.

### **Раздел 1. Простейшие (1 часа)**

Простейшие: многообразие, среда и места обитания; образ жизни и поведение; биологические и экологические особенности; значение в природе и жизни человека; колониальные организмы.

Наиболее часто встречаемые заболевания в Адыгее вызванные простейшими

#### ***Демонстрация***

Живые инфузории. Микропрепараты простейших.

### **Раздел 2. Многоклеточные животные (16 часа)**

Беспозвоночные животные.

Тип Губки: многообразие, среда обитания, образ жизни; биологические и экологические особенности; значение в природе и жизни человека.

Тип Кишечнополостные: многообразие, среда обитания, образ жизни; биологические и экологические особенности; значение в природе и жизни человека; исчезающие, редкие и охраняемые виды.

#### ***Демонстрация***

Микропрепарат пресноводной гидры. Образцы коралла. Влажный препарат медузы.

Видеофильм.

Типы Плоские, Круглые, Кольчатые черви: многообразие, среда и места обитания; образ жизни и поведение; биологические и экологические особенности; значение в природе и жизни

человека.

### ***Лабораторные и практические работы***

Многообразие кольчатых червей.

Тип Моллюски: многообразие, среда обитания, образ жизни и поведение; биологические и экологические особенности; значение в природе и жизни человека. Моллюски, встречаемые в Адыгее Необходимость охраны закрытых водоемов РА

### ***Демонстрация***

Многообразие моллюсков и их раковин.

Тип Иглокожие: многообразие, среда обитания, образ жизни и поведение; биологические и экологические особенности; значение в природе и жизни человека.

### ***Демонстрация***

Морские звезды и другие иглокожие. Видеофильм.

Тип Членистоногие. Класс Ракообразные: многообразие; среда обитания, образ жизни и поведение; биологические и экологические особенности; значение в природе и жизни человека.

Разнообразие ракообразных в водоемах РА

### ***Лабораторные и практические работы***

Знакомство с разнообразием ракообразных.

Класс Паукообразные: многообразие, среда обитания, образ жизни и поведение; биологические и экологические особенности; значение в природе и жизни человека.

Класс Насекомые: многообразие, среда обитания, образ жизни и поведение; биологические и экологические особенности; значение в природе и жизни человека. Фоновые, редкие и исчезающие виды насекомых Адыгеи

### ***Лабораторные и практические работы***

Изучение представителей отрядов насекомых

Тип Хордовые. Класс Ланцетники.

Позвоночные животные. Надкласс Рыбы: многообразие (круглоротые, хрящевые, костные); среда обитания, образ жизни, поведение; биологические и экологические особенности; значение в природе и жизни человека; исчезающие, редкие и охраняемые виды. Основные виды рыб рек и водоемов Адыгеи

### ***Лабораторные и практические работы***

Наблюдение за внешним строением и передвижением рыб.

Класс Земноводные: многообразие; среда обитания, образ жизни и поведение; биологические и экологические особенности; значение в природе и жизни человека; исчезающие, редкие и охраняемые виды. Видовое разнообразие и охрана амфибий в РА

Класс Пресмыкающиеся: многообразие; среда обитания, образ жизни и поведение; биологические и экологические особенности; значение в природе и жизни человека; исчезающие, редкие и охраняемые виды. Видовое разнообразие и охрана рептилий в РА

Класс Птицы: многообразие; среда обитания, образ жизни и поведение; биологические и экологические особенности; значение в природе и жизни человека; исчезающие, редкие и охраняемые виды. Орнитофауна РА Птицы Красной книги РА

### ***Лабораторные и практические работы***

Изучение внешнего строения птиц.

### ***Экскурсии***

Изучение многообразия птиц.

Класс Млекопитающие: важнейшие представители отрядов; среда обитания, образ жизни и

поведение; биологические и экологические особенности; значение в природе и жизни человека; исчезающие, редкие и охраняемые виды Рукокрылые Красной книги РА. Хищные животные занесенные в Красную книгу РА

### **Демонстрация**

Видеофильм.

### **Предметные результаты обучения**

*Учащиеся должны знать:*

- систематику животного мира;
- особенности строения изученных животных, их многообразие, среды обитания, образ жизни, биологические и экологические особенности; значение в природе и жизни человека;
- исчезающие, редкие и охраняемые виды животных.

*Учащиеся должны уметь:*

- находить отличия простейших от многоклеточных животных;
- правильно писать зоологические термины и использовать их при ответах;
- работать с живыми культурами простейших, используя при этом увеличительные приборы;
- распознавать переносчиков заболеваний, вызываемых простейшими;
- раскрывать значение животных в природе и в жизни человека;
- применять полученные знания в практической жизни;
- распознавать изученных животных;
- определять систематическую принадлежность животного к той или иной таксономической группе;
- наблюдать за поведением животных в природе;
- прогнозировать поведение животных в различных ситуациях;
- работать с живыми и фиксированными животными (коллекциями, влажными и микропрепаратами, чучелами и др.);
- объяснять взаимосвязь строения и функции органов и их систем, образа жизни и среды обитания животных;
- понимать взаимосвязи, сложившиеся в природе, и их значение;
- отличать животных, занесенных в Красную книгу, и способствовать сохранению их численности и мест обитания;
- совершать правильные поступки по сбережению и приумножению природных богатств, находясь в природном окружении;
- вести себя на экскурсии или в походе таким образом, чтобы не распугивать и не уничтожать животных;
- привлекать полезных животных в парки, скверы, сады, создавая для этого необходимые условия;
- оказывать первую медицинскую помощь при укусах опасных или ядовитых животных.

### **Метапредметные результаты обучения**

*Учащиеся должны уметь:*

- сравнивать и сопоставлять животных изученных таксономических групп между собой;
- использовать индуктивный и дедуктивный подходы при изучении крупных таксонов;

- выявлять признаки сходства и отличия в строении, образе жизни и поведении животных;
- абстрагировать органы и их системы из целостного организма при их изучении и организмы из среды их обитания;
- обобщать и делать выводы по изученному материалу;
- работать с дополнительными источниками информации и использовать для поиска информации возможности Интернета;
- презентовать изученный материал, используя возможности компьютерных программ

### **.Раздел 3. Эволюция строения и функций органов и их систем у животных (7 часов)**

Покровы тела. Опорно-двигательная система и способы передвижения. Полости тела. Органы дыхания и газообмен. Органы пищеварения. Обмен веществ и превращение энергии. Кровеносная система. Кровь. Органы выделения.

Органы чувств, нервная система, инстинкт, рефлекс. Регуляция деятельности организма.

#### ***Демонстрация***

Влажные препараты, скелеты, модели и муляжи.

#### ***Лабораторные и практические работы***

Изучение особенностей различных покровов тела.

#### **Предметные результаты обучения**

*Учащиеся должны знать:*

- основные системы органов животных и органы, их образующие;
- особенности строения каждой системы органов у разных групп животных;
- эволюцию систем органов животных.

*Учащиеся должны уметь:*

- правильно использовать при характеристике строения животного организма, органов и систем органов специфические понятия;
- объяснять закономерности строения и механизмы функционирования различных систем органов животных;
- сравнивать строение органов и систем органов животных разных систематических групп;
- описывать строение покровов тела и систем органов животных;
- показать взаимосвязь строения и функции систем органов животных;
- выявлять сходства и различия в строении тела животных;
- различать на живых объектах разные виды покровов, а на таблицах – органы и системы органов животных;
- соблюдать правила техники безопасности при проведении наблюдений.

#### **Метапредметные результаты обучения**

*Учащиеся должны уметь:*

- сравнивать и сопоставлять особенности строения и механизмы функционирования различных систем органов животных;
- использовать индуктивные и дедуктивные подходы при изучении строения и функций органов и их систем у животных;
- выявлять признаки сходства и отличия в строении и механизмах функционирования органов и их систем у животных;
- устанавливать причинно-следственные связи процессов, лежащих в основе регуляции

деятельности организма;

- составлять тезисы и конспект текста;
- осуществлять наблюдения и делать выводы;
- получать биологическую информацию о строении органов, систем органов, регуляции деятельности организма, росте и развитии животного организма из различных источников;
- обобщать, делать выводы из прочитанного.

#### **Раздел 4. Индивидуальное развитие животных (2 часа)**

Продление рода. Органы размножения. Способы размножения животных. Оплодотворение.

Развитие животных с превращением и без. Периодизация и продолжительность жизни животных. *Лабораторные и практические работы*

Изучение стадий развития животных и определение их возраста.

#### **Предметные результаты обучения**

*Учащиеся должны знать:*

- основные способы размножения животных и их разновидности;
- отличие полового размножения животных от бесполого;
- закономерности развития с превращением и развития без превращения.
- *Учащиеся должны уметь:*
- правильно использовать при характеристике индивидуального развития животных соответствующие понятия;
- доказать преимущества внутреннего оплодотворения и развития зародыша в материнском организме;
- характеризовать возрастные периоды онтогенеза;
- показать черты приспособления животного на разных стадиях развития к среде обитания;
- выявлять факторы среды обитания, влияющие на продолжительность жизни животного;
- распознавать стадии развития животных;
- различать на живых объектах разные стадии метаморфоза у животных;
- соблюдать правила техники безопасности при проведении наблюдений.

#### **Метапредметные результаты обучения**

*Учащиеся должны уметь:*

- сравнивать и сопоставлять стадии развития животных с превращением и без превращения и выявлять признаки сходства и отличия в развитии животных с превращением и без превращения;
- устанавливать причинно-следственные связи при изучении приспособленности животных к среде обитания на разных стадиях развития;
- абстрагировать стадии развития животных из их жизненного цикла;
- составлять тезисы и конспект текста;
- самостоятельно использовать непосредственное наблюдение и делать выводы;
- конкретизировать примерами рассматриваемые биологические явления;
- получать биологическую информацию об индивидуальном развитии животных, периодизации и продолжительности жизни организмов из различных источников.

#### **Раздел 5. Развитие и закономерности размещения животных на Земле**

(3 часа)

Доказательства эволюции: сравнительно-анатомические, эмбриологические, палеонтологические. Ч. Дарвин о причинах эволюции животного мира. Усложнение строения животных и разнообразие видов как результат эволюции. Палеонтологические доказательства эволюции на территории РА

Ареалы обитания. Миграции. Закономерности размещения животных. Фауна степной, лесостепной, лесной зон и альпийского пояса

### **Демонстрация**

Палеонтологические доказательства эволюции.

### **Предметные результаты обучения**

*Учащиеся должны знать:*

- сравнительно-анатомические, эмбриологические, палеонтологические доказательства эволюции;
- причины эволюции по Дарвину;
- результаты эволюции.
- *Учащиеся должны уметь:*
- правильно использовать при характеристике развития животного мира на Земле биологические понятия;
- анализировать доказательства эволюции;
- характеризовать гомологичные, аналогичные и рудиментарные органы и атавизмы;
- устанавливать причинно-следственные связи многообразия животных;
- доказывать приспособительный характер изменчивости у животных;
- объяснять значение борьбы за существование в эволюции животных;
- различать на коллекционных образцах и таблицах гомологичные, аналогичные и рудиментарные органы и атавизмы у животных;

### **Метапредметные результаты обучения**

*Учащиеся должны уметь:*

- выявлять черты сходства и отличия в строении и выполняемой функции органов-гомологов и органов-аналогов;
- сравнивать и сопоставлять строение животных на различных этапах исторического развития;
- конкретизировать примерами доказательства эволюции;
- составлять тезисы и конспект текста;
- самостоятельно использовать непосредственное наблюдение и делать выводы;
- получать биологическую информацию об эволюционном развитии животных, доказательствах и причинах эволюции животных из различных источников;
- анализировать, обобщать высказывать суждения по усвоенному материалу;
- толерантно относиться к иному мнению;
- корректно отстаивать свою точку зрения

### **Раздел 6. Биоценозы (2 часа)**

Естественные и искусственные биоценозы (водоем, луг, степь, тундра, лес, населенный пункт). Факторы среды и их влияние на биоценозы. Цепи питания, поток энергии. Взаимосвязь компонентов биоценоза и их приспособленность друг к другу. Естественные и искусственные биоценозы на примере биоценозов РА. РОСО Экскурсия «Изучение взаимосвязи животных с



другими компонентами биоценоза

### **Экскурсии**

Изучение взаимосвязи животных с другими компонентами биоценоза. Фенологические наблюдения за весенними явлениями в жизни животных.

### **Предметные результаты обучения**

*Учащиеся должны знать:*

- признаки биологических объектов: биоценоза, продуцентов, консументов, редуцентов;
- признаки экологических групп животных;
- признаки естественного и искусственного биоценоза.
- *Учащиеся должны уметь:*
- правильно использовать при характеристике биоценоза биологические понятия;
- распознавать взаимосвязи организмов со средой обитания;
- выявлять влияние окружающей среды на биоценоз;
- выявлять приспособления организмов к среде обитания;
- определять приспособленность организмов биоценоза друг к другу;
- определять направление потока энергии в биоценозе;
- объяснять значение биологического разнообразия для повышения устойчивости биоценоза;
- определять принадлежность биологических объектов к разным экологическим группам.

### **Метапредметные результаты обучения**

*Учащиеся должны уметь:*

- сравнивать и сопоставлять естественные и искусственные биоценозы;
- устанавливать причинно-следственные связи при объяснении устойчивости биоценозов;
- конкретизировать примерами понятия «продуценты», «консументы», «редуценты»;
- выявлять черты сходства и отличия естественных и искусственных биоценозов, цепи питания и пищевой цепи;
- самостоятельно использовать непосредственные наблюдения, обобщать и делать выводы;
- систематизировать биологические объекты разных биоценозов;
- находить в тексте учебника отличительные признаки основных биологических объектов и явлений;
- находить в словарях и справочниках значения терминов;
- составлять тезисы и конспект текста;
- самостоятельно использовать непосредственное наблюдение и делать выводы;
- поддерживать дискуссию.

## **Раздел 7. Животный мир и хозяйственная деятельность человека**

*(2 часов)*

Влияние деятельности человека на животных. Промысел животных.

Одомашнивание. Разведение, основы содержания и селекции сельскохозяйственных животных.

Охрана животного мира: законы, система мониторинга, охраняемые территории. Красная книга.

Рациональное использование животных. Промысловые и опасные животные РА Редкие и эндемичные виды животных в РА Красная книга Адыгеи Заказники на территории РА и

охраняемые в них виды Кавказский биосферный заповедник.

### **Предметные результаты обучения**

*Учащиеся должны знать:*

- методы селекции и разведения домашних животных;
- условия одомашнивания животных;
- законы охраны природы;
- признаки охраняемых территорий;
- пути рационального использования животного мира (области, края, округа, республики)
- *Учащиеся должны уметь:*
- пользоваться Красной книгой;
- анализировать и оценивать воздействие человека на животный мир;
- *Учащиеся должны понимать:*
- причинно-следственные связи, возникающие в результате воздействия человека на природу;

### **Метапредметные результаты обучения**

*Учащиеся должны уметь:*

- выявлять причинно-следственные связи принадлежности животных к разным категориям в Красной книге;
- выявлять признаки сходства и отличия территорий различной степени охраны;
- находить в тексте учебника отличительные признаки основных биологических объектов;
- находить значения терминов в словарях и справочниках;
- составлять тезисы и конспект текста;
- самостоятельно использовать непосредственное наблюдение и делать выводы.

### **Личностные результаты обучения**

*Учащиеся должны:*

- знать правила поведения в природе;
- понимать основные факторы, определяющие взаимоотношения человека и природы;
- уметь реализовывать теоретические познания на практике;
- видеть значение обучения для повседневной жизни и осознанного выбора профессии;
- проводить работу над ошибками для внесения корректив в усваиваемые знания;
- испытывать любовь к природе, чувства уважения к ученым, изучающим животный мир, и эстетические чувства от общения с животными;
- признавать право каждого на собственное мнение;
- формировать эмоционально-положительное отношение сверстников к себе через глубокое знание зоологической науки;
- проявлять готовность к самостоятельным поступкам и действиям на благо природы;
- уметь отстаивать свою точку зрения;
- критично относиться к своим поступкам, нести ответственность за их последствия;
- уметь слушать и слышать другое мнение, вести дискуссию, уметь оперировать фактами как для доказательства, так и для опровержения существующего мнения

**Резерв времени — 1 часа**

**Воспитательный потенциал РПВ МБОУ «Кутлу-Букашская СОШ» 7 класс**

№ п/п	Тематический блок, тема	Воспитательный план Воспитательный потенциал РПВ МБОУ «Кутлу-Букашская СОШ»	Количество часов
1	Введение. Основные сведения о животном мире	побуждение обучающихся соблюдать на уроке общепринятые нормы поведения, правила общения со старшими (педагогическими работниками) и сверстниками (обучающимися), принципы учебной дисциплины и самоорганизации; применение на уроке интерактивных форм работы с обучающимися интеллектуальных игр;	1
2	Простейшие.	привлечение внимания обучающихся к ценностному аспекту изучаемых на уроках явлений, организация их работы с получаемой на уроке социально значимой информацией – инициирование ее обсуждения, высказывания обучающимися своего мнения по ее поводу, выработки своего к ней отношения; применение на уроке интерактивных форм работы с обучающимися: интеллектуальных игр; включение в урок игровых процедур.	2
3	Многоклеточные животные	п побуждение обучающихся соблюдать на уроке общепринятые нормы поведения, правила общения со старшими (педагогическими работниками) и сверстниками (обучающимися), принципы учебной дисциплины и самоорганизации; применение на уроке интерактивных форм работы с обучающимися, интеллектуальных игр.	17
4	Эволюция строения и функций органов и их систем у животных	применение на уроке интерактивных форм работы с обучающимися: интеллектуальных игр; привлечение внимания обучающихся к ценностному аспекту изучаемых на уроках явлений, организация их	6

		работы с получаемой на уроке социально значимой информацией	
5	Индивидуальное развитие животных-	организация шефства мотивированных и эрудированных обучающихся над их неуспевающими одноклассниками, дающего обучающимся социально значимый опыт сотрудничества и взаимной помощи;	1
6	Развитие и закономерности размещения животных на Земле	привлечение внимания обучающихся к ценностному аспекту изучаемых на уроках явлений, организация их работы с получаемой на уроке социально значимой информацией – инициирование ее обсуждения, высказывания обучающимися своего мнения по ее поводу, выработки своего к ней отношения;	2
7	Биоценозы	привлечение внимания обучающихся к ценностному аспекту изучаемых на уроках явлений, организация их работы с получаемой на уроке социально значимой информацией – инициирование ее обсуждения, высказывания обучающимися своего мнения по ее поводу, выработки своего к ней отношения;	2
8	Животный мир и хозяйственная деятельность человека	привлечение внимания обучающихся к ценностному аспекту изучаемых на уроках явлений, организация их работы с получаемой на уроке социально значимой информацией – инициирование ее обсуждения, высказывания обучающимися своего мнения по ее поводу, выработки своего к ней отношения; включение в урок игровых процедур, которые помогают поддержать мотивацию обучающихся к получению знаний, налаживанию позитивных межличностных отношений в классе, помогают установлению	2

		доброжелательной атмосферы во время урока;	
9	Повторение темы «Индивидуальное развитие животных» и «Развитие животного мира на Земле»,	организация шефства мотивированных и эрудированных обучающихся над их неуспевающими одноклассниками, дающего обучающимся социально значимый опыт сотрудничества и взаимной помощи;	1
10	Повторение темы «Биоценозы» и «Животный мир и хозяйственная деятельность человека»	организация шефства мотивированных и эрудированных обучающихся над их неуспевающими одноклассниками, дающего обучающимся социально значимый опыт сотрудничества и взаимной помощи;	1

### Содержание программы Биология. 8класс-68 часов

#### **Раздел 1. Введение. Науки, изучающие организм человека (2 ч)**

Науки, изучающие организм человека: анатомия, физиология, психология и гигиена. Их становление и методы исследования.

#### **Раздел 2. Происхождение человека (3 ч)**

Место человека в систематике. Доказательства животного происхождения человека. Основные этапы эволюции человека. Влияние биологических и социальных факторов на эволюцию человека. Человеческие расы. Человек как вид.

#### **Демонстрация**

Модель «Происхождение человека». Модели остатков древней культуры человека.

#### **Раздел 3. Строение организма (5 ч)**

Структура тела. Органы и системы органов. Клеточное строение организма. Ткани. Внешняя и внутренняя среда организма. Строение и функции клетки. Роль ядра в передаче наследственных свойств организма. Органоиды клетки. Деление. Жизненные процессы клетки: обмен веществ, биосинтез и биологическое окисление, их значение. Роль ферментов в обмене веществ. Рост и развитие клетки. Состояния физиологического покоя и возбуждения. Ткани. Образование тканей. Эпителиальные, соединительные, мышечные, нервная ткани. Строение и функция нейрона. Синапс. Рефлекторная регуляция органов и систем организма. Центральная и периферическая части нервной системы. Спинной и головной мозг. Нервы и нервные узлы. Рефлекс и рефлекторная дуга. Нейронные цепи. Процессы возбуждения и торможения, их значение. Чувствительные, вставочные и исполнительные нейроны. Прямые и обратные связи. Роль рецепторов в восприятии раздражений.

#### **Демонстрация**

Разложение пероксида водорода ферментом каталазой.

### **Лабораторные и практические работы**

Рассматривание клеток и тканей в оптический микроскоп. Микропрепараты клеток, эпителиальной, соединительной, мышечной и нервной тканей.

Самонаблюдение мигательного рефлекса и условия его проявления и торможения. Коленный рефлекс и др.

### **Раздел 4. Опорно-двигательная система (8 ч)**

Скелет и мышцы, их функции. Химический состав костей, их макро\_ и микростроение, типы костей. Скелет человека, его приспособление к прямохождению, трудовой деятельности. Изменения, связанные с развитием мозга и речи. Типы соединений костей: неподвижные, полуподвижные, подвижные (суставы). Строение мышц и сухожилий. Обзор мышц человеческого тела. Мышцы - антагонисты и синергисты. Работа скелетных мышц и их регуляция. Понятие о двигательной единице. Изменение мышцы при тренировке. Последствия гиподинамии. Энергетика мышечного сокращения. Динамическая и статическая работа. Нарушения осанки и развитие плоскостопия: причины, выявление, предупреждение и исправление. Первая помощь при ушибах, переломах костей и вывихах суставов.

#### **Демонстрация**

Скелет и муляжи торса человека, черепа, костей конечностей, позвонков. Распилы костей. Приёмы оказания первой помощи при травмах.

### **Лабораторные и практические работы**

Микроскопическое строение кости. Мышцы человеческого тела (выполняется либо в классе, либо дома).

Утомление при статической и динамической работе.

Выявление нарушений осанки.

Выявление плоскостопия (выполняется дома).

Самонаблюдения работы основных мышц, роли плечевого пояса в движениях руки.

### **Раздел 5. Внутренняя среда организма (4 ч)**

Компоненты внутренней среды: кровь, тканевая жидкость, лимфа. Их взаимодействие. Гомеостаз. Состав крови: плазма и форменные элементы (тромбоциты, эритроциты, лейкоциты). Функции клеток крови. Свёртывание крови. Роль кальция и витамина К в свёртывании крови.

Анализ крови. Малокровие. Кроветворение. Борьба организма с инфекцией. Иммуитет.

Защитные барьеры организма. Л. Пастер и И. И. Мечников. Антигены и антитела.

Специфический и неспецифический иммунитет. Клеточный и гуморальный иммунитет.

Иммунная система. Роль лимфоцитов в иммунной защите. Фагоцитоз. Воспаление.

Инфекционные и паразитарные болезни. Ворота инфекции. Возбудители и переносчики болезни.

Бацилла и вирусносители. Течение инфекционных болезней. Профилактика. Иммунология на

службе здоровья: вакцины и лечебные сыворотки. Естественный и искусственный иммунитет.

Активный и пассивный иммунитет. Тканевая совместимость. Переливание крови. Группы крови.

Резус - фактор. Пересадка органов и тканей.

### **Лабораторные и практические работы**

Рассматривание крови человека и лягушки под микроскопом.

### **Раздел 6. Кровеносная и лимфатическая системы организма (7 ч)**

Органы кровеносной и лимфатической систем, их роль в организме. Строение кровеносных и лимфатических сосудов. Круги кровообращения. Строение и работа сердца. Автоматизм сердца.

Движение крови по сосудам. Регуляция кровоснабжения органов. Артериальное давление крови,

пульс. Гигиена сердечнососудистой системы. Доврачебная помощь при заболевании сердца и

сосудов. Первая помощь при кровотечениях.

#### **Демонстрация**

Модели сердца и торса человека. Приёмы измерения артериального давления по методу

Короткова. Приёмы остановки кровотечений.

### **Лабораторные и практические работы**

Положение венозных клапанов в опущенной и поднятой руке.

Изменения в тканях при перетяжках, затрудняющих кровообращение.

Определение скорости кровотока в сосудах ногтевого ложа.

Опыты, выявляющие природу пульса.

Функциональная проба: реакция сердечнососудистой системы на дозированную нагрузку.

### **Раздел 7. Дыхание (5 ч)**

Значение дыхания. Строение и функции органов дыхания. Голосообразование. Инфекционные и органические заболевания дыхательных путей, миндалин и околоносовых пазух, профилактика, доврачебная помощь. Газообмен в лёгких и тканях. Механизмы вдоха и выдоха. Нервная и гуморальная регуляция дыхания. Охрана воздушной среды. Функциональные возможности дыхательной системы как показатель здоровья. Жизненная ёмкость лёгких. Выявление и предупреждение болезней органов дыхания. Флюорография. Туберкулёз и рак лёгких. Первая помощь утопающему, при удушье и заваливании землёй, электротравме. Клиническая и биологическая смерть. Искусственное дыхание и непрямой массаж сердца. Реанимация. Влияние курения и других вредных привычек на организм.

#### **Демонстрация**

Модель гортани. Модель, поясняющая механизм вдоха и выдоха. Приёмы определения проходимости носовых ходов у маленьких детей. Роль резонаторов, усиливающих звук. Опыт по обнаружению углекислого газа в выдыхаемом воздухе. Измерение жизненной ёмкости лёгких. Приёмы искусственного дыхания.

#### **Лабораторные и практические работы**

Определение частоты дыхания. Измерение объёма грудной клетки в состоянии вдоха и выдоха. Функциональные пробы с задержкой дыхания на вдохе и выдохе.

### **Раздел 8. Пищеварение (6 ч)**

Пищевые продукты и питательные вещества, их роль в обмене веществ. Значение пищеварения. Строение и функции пищеварительной системы: пищеварительный канал, пищеварительные железы. Пищеварение в различных отделах пищеварительного тракта. Регуляция деятельности пищеварительной системы. Заболевания органов пищеварения, их профилактика. Гигиена органов пищеварения. Предупреждение желудочно-кишечных инфекций и гельминтозов. Доврачебная помощь при пищевых отравлениях.

#### **Демонстрация**

Торс человека.

#### **Лабораторные и практические работы**

Действие ферментов слюны на крахмал. Самонаблюдения: определение положения слюнных желёз, движение гортани при глотании.

### **Раздел 9. Обмен веществ и энергии (3 ч)**

Обмен веществ и энергии - основное свойство всех живых существ. Пластический и энергетический обмен. Обмен белков, жиров, углеводов, воды и минеральных солей. Заменяемые и незаменимые аминокислоты, микро и макроэлементы. Роль ферментов в обмене веществ. Витамины. Энергозатраты человека и пищевой рацион. Нормы и режим питания. Основной и общий обмен. Энергетическая ёмкость пищи.

#### **Лабораторные и практические работы**

Установление зависимости между нагрузкой и уровнем энергетического обмена по результатам функциональной пробы с задержкой дыхания до и после нагрузки. Составление пищевых рационов в зависимости от энергозатраты.

### **Раздел 10. Покровные органы. Терморегуляция. Выделение (4 ч)**

Наружные покровы тела человека. Строение и функции кожи. Ногти и волосы. Роль кожи в обменных процессах. Рецепторы кожи. Участие в терморегуляции. Уход за кожей, ногтями и волосами в зависимости от типа кожи. Гигиена одежды и обуви. Причины кожных заболеваний. Грибковые и паразитарные болезни, их профилактика и лечение у дерматолога. Травмы: ожоги, обморожения. Терморегуляция организма. Закаливание. Доврачебная помощь при общем охлаждении организма. Первая помощь при тепловом и солнечном ударах. Значение органов

выделения в поддержании гомеостаза внутренней среды организма. Органы мочевыделительной системы, их строение и функции. Строение и работа почек. Нефроны. Первичная и конечная моча. Заболевания органов выделительной системы и их предупреждение.

#### **Демонстрация**

Рельефная таблица «Строение кожи». Модель почки. Рельефная таблица «Органы выделения».

#### **Лабораторные и практические работы**

Самонаблюдения: рассмотрение под лупой тыльной и ладонной поверхности кисти.

Определение типа кожи с помощью бумажной салфетки.

Определение совместимости шампуня с особенностями местной воды.

#### **Раздел 11. Нервная система (6 ч)**

Значение нервной системы. Мозг и психика. Строение нервной системы: спинной и головной мозг — центральная нервная система, нервы и нервные узлы — периферическая. Строение и функции спинного мозга. Строение головного мозга. Функции продолговатого, среднего мозга, моста и мозжечка. Передний мозг. Функции промежуточного мозга и коры больших полушарий. Старая и новая кора больших полушарий головного мозга. Аналитико-синтетическая и замыкательная функции коры больших полушарий головного мозга. Доли больших полушарий и сенсорные зоны коры. Соматический и вегетативный отделы нервной системы. Симпатический и парасимпатический подотделы вегетативной нервной системы, их взаимодействие.

#### **Демонстрация**

Модель головного мозга человека.

#### **Лабораторные и практические работы**

Пальценосовая проба и особенности движений, связанных с функциями мозжечка и среднего мозга.

Рефлексы продолговатого и среднего мозга.

Штриховое раздражение кожи — тест, определяющий изменение тонуса симпатического и парасимпатического отделов вегетативной нервной системы при раздражении.

#### **Раздел 12. Анализаторы. Органы чувств (5 ч)**

Анализаторы и органы чувств. Значение анализаторов. Достоверность получаемой информации. Иллюзии и их коррекция. Зрительный анализатор. Положение и строение глаз. Ход лучей через прозрачную среду глаза. Строение и функции сетчатки. Кортикальная часть зрительного анализатора. Бинокулярное зрение. Гигиена зрения. Предупреждение глазных болезней, травм глаза. Предупреждение близорукости и дальнозоркости. Коррекция зрения. Слуховой анализатор. Значение слуха. Строение и функции наружного, среднего и внутреннего уха. Рецепторы слуха. Кортикальная часть слухового анализатора. Гигиена органов слуха. Причины тугоухости и глухоты, их предупреждение. Органы равновесия, кожно-мышечной чувствительности, обоняния и вкуса и их анализаторы. Взаимодействие анализаторов.

#### **Демонстрация**

Модели глаза и уха. Опыты, выявляющие функции радужной оболочки, хрусталика, палочек и колбочек.

#### **Лабораторные и практические работы**

Опыты, выявляющие иллюзии, связанные с бинокулярным зрением, а также зрительные, слуховые, тактильные иллюзии.

Обнаружение слепого пятна.

Определение остроты слуха.

#### **Раздел 13. Высшая нервная деятельность. Поведение. Психика (5 ч)**

Вклад отечественных учёных в разработку учения о высшей нервной деятельности. И. М. Сеченов и И. П. Павлов. Открытие центрального торможения. Безусловные и условные рефлексы. Безусловное и условное торможение. Закон взаимной индукции возбуждения, торможения. Учение А. А. Ухтомского о доминанте. Врождённые программы поведения: безусловные рефлексы, инстинкты, запечатление. Приобретённые программы поведения: условные рефлексы, рассудочная деятельность, динамический стереотип. Биологические ритмы.



Сон и бодрствование. Стадии сна. Сновидения. Особенности высшей нервной деятельности человека: речь и сознание, трудовая деятельность. Потребности людей и животных. Речь как средство общения и как средство организации своего поведения. Внешняя и внутренняя речь. Роль речи в развитии высших психических функций. Осознанные действия и интуиция. Познавательные процессы: ощущение, восприятие, представления, память, воображение, мышление. Волевые действия, побудительная и тормозная функции воли. Внушаемость и негативизм. Эмоции: эмоциональные реакции, эмоциональные состояния и эмоциональные отношения (чувства). Внимание. Физиологические основы внимания, его виды и основные свойства. Причины рассеянности. Воспитание внимания, памяти, воли. Развитие наблюдательности и мышления.

#### **Демонстрация**

Безусловные и условные рефлексы человека (по методу речевого подкрепления). Двойственные изображения. Иллюзии установки. Выполнение тестов на наблюдательность и внимание, логическую и механическую память, консерватизм мышления и пр.

#### **Лабораторные и практические работы**

Выработка навыка зеркального письма как пример разрушения старого и выработки нового динамического стереотипа.

Изменение числа колебаний образа усечённой пирамиды при произвольном, произвольном внимании и при активной работе с объектом.

#### **Раздел 14. Железы внутренней секреции (эндокринная система) (2 ч)**

Железы внешней, внутренней и смешанной секреции. Свойства гормонов. Взаимодействие нервной и гуморальной регуляции. Промежуточный мозг и органы эндокринной системы. Гормоны гипофиза и щитовидной железы, их влияние на рост и развитие, обмен веществ. Гормоны половых желёз, надпочечников и поджелудочной железы. Причины сахарного диабета.

#### **Демонстрация**

Модель черепа с откидной крышкой для показа местоположения гипофиза. Модель гортани с щитовидной железой. Модель почек с надпочечниками.

#### **Раздел 15. Индивидуальное развитие организма (3 ч)**

Жизненные циклы организмов. Бесполое и половое размножение. Преимущества полового размножения. Мужская и женская половые системы. Сперматозоиды и яйцеклетки. Роль половых хромосом в определении пола будущего ребёнка. Менструации и поллюции. Образование и развитие зародыша: овуляция, оплодотворение яйцеклетки, укрепление зародыша в матке. Развитие зародыша и плода.

Беременность и роды. Биогенетический закон Геккеля—Мюллера и причины отступления от него. Влияние наркотических веществ (табака, алкоголя, наркотиков) на развитие и здоровье человека. Наследственные и врождённые заболевания. Заболевания, передающиеся половым путём:

СПИД, сифилис и др.; их профилактика. Развитие ребёнка после рождения. Новорождённый и грудной ребёнок, уход за ним. Половое созревание. Биологическая и социальная зрелость. Вред ранних половых контактов и аборт. Индивид и личность. Темперамент и характер. Самопознание, общественный образ жизни, межличностные отношения. Стадии вхождения личности в группу. Интересы, склонности, способности. Выбор жизненного пути.

#### **Демонстрация**

Тесты, определяющие тип темперамента.

№ п/п	Тематический блок, тема	Воспитательный потенциал РПВ МБОУ «Кутлу-Букашская СОШ»	Количество часов
1	Введение	побуждение обучающихся соблюдать на уроке общепринятые нормы поведения, правила общения со старшими (педагогическими работниками) и сверстниками (обучающимися), принципы учебной дисциплины и самоорганизации; привлечение внимания обучающихся к ценностному аспекту изучаемых на уроках явлений, организация их работы с получаемой на уроке социально значимой информацией – инициирование ее обсуждения, высказывания обучающимися своего мнения по ее поводу, выработки своего к ней отношения;	2
2	Происхождение человека	привлечение внимания обучающихся к ценностному аспекту изучаемых на уроках явлений, организация их работы с получаемой на уроке социально значимой информацией – инициирование ее обсуждения, высказывания обучающимися своего мнения по ее поводу, выработки своего к ней отношения; привлечение внимания обучающихся к ценностному аспекту изучаемых на уроках явлений, организация их работы с получаемой на уроке социально значимой информацией – инициирование ее обсуждения, высказывания обучающимися своего мнения по ее поводу, выработки своего к ней отношения;	3
3	Строение организма	побуждение обучающихся соблюдать на уроке общепринятые нормы поведения, правила общения со старшими (педагогическими работниками) и сверстниками (обучающимися), принципы учебной дисциплины и самоорганизации;	5

4	Опорно-двигательная система	применение на уроке интерактивных форм работы с обучающимися интеллектуальных игр; привлечение внимания обучающихся к ценностному аспекту изучаемых на уроках явлений, организация их работы с получаемой на уроке социально значимой информацией	7
5	Внутренняя среда организма	использование воспитательных возможностей содержания учебного предмета через демонстрацию обучающимся примеров ответственного, гражданского поведения, проявления человеколюбия и добросердечности, через подбор соответствующих текстов для чтения, задач для решения, проблемных ситуаций для обсуждения в классе;	3
6	Кровеносная и лимфатическая системы организма	привлечение внимания обучающихся к ценностному аспекту изучаемых на уроках явлений, организация их работы с получаемой на уроке социально значимой информацией – инициирование ее обсуждения, высказывания обучающимися своего мнения по ее поводу, выработки своего к ней отношения;	6
7	Дыхание	привлечение внимания обучающихся к ценностному аспекту изучаемых на уроках явлений, организация их работы с получаемой на уроке социально значимой информацией – инициирование ее обсуждения, высказывания обучающимися своего мнения по ее поводу, выработки своего к ней отношения;	4
8	Пищеварительная система	привлечение внимания обучающихся к ценностному аспекту изучаемых на уроках явлений, организация их работы с получаемой на уроке социально значимой информацией – инициирование ее обсуждения, высказывания обучающимися своего мнения по ее поводу,	7

		выработки своего к ней отношения; включение в урок игровых процедур, которые помогают поддержать мотивацию обучающихся к получению знаний, налаживанию позитивных межличностных отношений в классе, помогают установлению доброжелательной атмосферы во время урока;	
9	Обмен веществ и энергии	организация шефства мотивированных и эрудированных обучающихся над их неуспевающими одноклассниками, дающего обучающимся социально значимый опыт сотрудничества и взаимной помощи;	3
10	Покровные органы. Терморегуляция. Выделение	использование воспитательных возможностей содержания учебного предмета через демонстрацию обучающимся примеров ответственного, гражданского поведения, проявления человеколюбия и добросердечности, через подбор соответствующих текстов для чтения, задач для решения, проблемных ситуаций для обсуждения в классе;	4
11	Нервная система	привлечение внимания обучающихся к ценностному аспекту изучаемых на уроках явлений, организация их работы с получаемой на уроке социально значимой информацией – инициирование ее обсуждения, высказывания обучающимися своего мнения по ее поводу, выработки своего к ней отношения;	6
12	Анализаторы. Органы чувств.	привлечение внимания обучающихся к ценностному аспекту изучаемых на уроках явлений, организация их работы с получаемой на уроке социально значимой информацией – инициирование ее обсуждения, высказывания обучающимися своего мнения по ее поводу, выработки своего к ней отношения;	5

13	Высшая нервная деятельность. Поведение. Психика	привлечение внимания обучающихся к ценностному аспекту изучаемых на уроках явлений, организация их работы с получаемой на уроке социально значимой информацией – инициирование ее обсуждения, высказывания обучающимися своего мнения по ее поводу, выработки своего к ней отношения;	5
14	Железы внутренней секреции (3ч)	на уроках явлений, организация их работы с получаемой на уроке социально значимой информацией – инициирование ее обсуждения, высказывания обучающимися своего мнения по ее поводу, выработки своего к ней отношения; привлечение внимания обучающихся к ценностному аспекту изучаемых на уроках явлений, организация их работы с получаемой на уроке социально значимой информацией – инициирование ее обсуждения, высказывания обучающимися своего мнения по ее поводу, выработки своего к ней отношения;	3
15	Индивидуальное развитие организма	использование воспитательных возможностей содержания учебного предмета через демонстрацию обучающимся примеров ответственного, гражданского поведения, проявления человеколюбия и добросердечности, через подбор соответствующих текстов для чтения, задач для решения, проблемных ситуаций для обсуждения в классе;	3
16	Обобщение «Индивидуальное развитие организма»	организация шефства мотивированных и эрудированных обучающихся над их неуспевающими одноклассниками, дающего обучающимся социально значимый опыт сотрудничества и взаимной помощи;	1

17	Обобщение «Строение человека»	организация шефства мотивированных и эрудированных обучающихся над их неуспевающими одноклассниками, дающего обучающимся социально значимый опыт сотрудничества и взаимной помощи;	1
----	-------------------------------	--	---

### Содержание учебного предмета «Биология», 9 класс (68 часов)

Предмет «Биология» в 9 классе изучается на базовом уровне. Учащимся предлагается базовое содержание учебного предмета «Биология».

#### **Глава 1. Введение. Биология в системе наук (2 ч.)**

Биология как наука. Место биологии в системе наук. Значение биологии для понимания научной картины мира. Методы биологических исследований. Понятие «жизнь». Современные научные представления о сущности жизни. Значение биологической науки в деятельности человека.  
**Демонстрации:** портреты ученых-биологов; схема «Связь биологии с другими науками».

#### **Глава 2. Основы цитологии - науки о клетке ( 10 ч.)**

Предмет, задачи и методы исследования цитологии как науки. История открытия и изучения клетки. Основные положения клеточной теории. Значение цитологических исследований для развития биологии и других биологических наук, медицины, сельского хозяйства.

Клетка как структурная и функциональная единица живого. Химический состав клетки. Основные компоненты клетки. Строение мембран и ядра, их функции. Цитоплазма и основные органоиды. Их функции в клетке.

Особенности строения клеток бактерий, грибов, животных и растений. Вирусы.

Обмен веществ и превращения энергии в клетке. Способы получения органических веществ: автотрофы и гетеротрофы. Фотосинтез, его космическая роль в биосфере.

Биосинтез белков. Понятие о гене. ДНК - источник генетической информации. Генетический код. Матричный принцип биосинтеза белков. Образование РНК по матрице ДНК. Регуляция биосинтеза.

Понятие о гомеостазе, регуляция процессов превращения веществ и энергии в клетке.

**Демонстрации:** микропрепараты клеток растений и животных; модель клетки; опыты, иллюстрирующие процесс фотосинтеза; модели РНК и ДНК, различных молекул и вирусных частиц; схема путей метаболизма в клетке; модель-апликация «Синтез белка».

#### **Лабораторные работы:**

Строение эукариотических клеток у растений, животных, грибов и прокариотических клеток у бактерий.

#### **Глава 3. Размножение и индивидуальное развитие (онтогенез) организмов (5 ч.)**

Самовоспроизведение - всеобщее свойство живого. Формы размножения организмов. Бесполое размножение и его типы. Митоз как основа бесполого размножения и роста многоклеточных организмов, его биологическое значение.

Половое размножение. Мейоз, его биологическое значение. Биологическое значение оплодотворения.

Понятие индивидуального развития (онтогенеза) у растительных и животных организмов. Деление, рост, дифференциация клеток, органогенез, размножение, старение, смерть особей. Влияние факторов внешней среды на развитие зародыша. Уровни приспособления организма к изменяющимся условиям.

**Демонстрации:** таблицы, иллюстрирующие виды бесполого и полового размножения, эмбрионального и постэмбрионального развития высших растений, сходство зародышей позвоночных животных; схемы митоза и мейоза.

#### **Глава 4. Основы генетики (10 ч.)**

Генетика как отрасль биологической науки. История развития генетики. Закономерности наследования признаков живых организмов. Работы Г. Менделя. Методы исследования наследственности. Гибридологический метод изучения наследственности. Моногибридное скрещивание. Закон доминирования. Закон расщепления. Полное и неполное доминирование. Закон чистоты гамет и его цитологическое обоснование. Фенотип и генотип. Генетическое определение пола. Генетическая структура половых хромосом. Наследование признаков, сцепленных с полом. Хромосомная теория наследственности. Генотип как целостная система.

Основные формы изменчивости. Генотипическая изменчивость. Мутации. Причины и частота мутаций, мутагенные факторы. Эволюционная роль мутаций. Комбинативная изменчивость. Возникновение различных комбинаций генов и их роль в создании генетического разнообразия в пределах вида. Эволюционное значение комбинативной изменчивости. Фенотипическая, или модификационная, изменчивость. Роль условий внешней среды в развитии и проявлении признаков и свойств.

**Демонстрации:** модели-апликации, иллюстрирующие законы наследственности, перекрест хромосом; результаты опытов, показывающих влияние условий среды на изменчивость организмов; гербарные материалы, коллекции, муляжи гибридных, полиплоидных растений

#### **Глава 5. Генетика человека (3 ч.)**

Методы изучения наследственности человека. Генетическое разнообразие человека. Генетические основы здоровья. Влияние среды на генетическое здоровье человека. Генетические болезни. Генотип и здоровье человека.

**Демонстрации:** хромосомные аномалии человека и их фенотипические проявления.

#### **Глава 6. Эволюционное учение (15 ч.)**

Учение об эволюции органического мира. Ч. Дарвин - основоположник учения об эволюции. Движущие силы и результаты эволюции. Усложнение растений и животных в процессе эволюции. Биологическое разнообразие как основа устойчивости биосферы, результат эволюции. Сущность эволюционного подхода к изучению живых организмов.

Вид. Критерии вида. Видообразование. Понятие микроэволюции. Популяционная структура вида. Популяция как элементарная эволюционная единица. Факторы эволюции и их характеристика.

Движущие силы и результаты эволюции.

Естественный отбор - движущая и направляющая сила эволюции. Борьба за существование как основа естественного отбора. Роль естественного отбора в формировании новых свойств, признаков и новых видов.

Возникновение адаптаций и их относительный характер. Взаимоприспособленность видов как результат действия естественного отбора.

Значение знаний о микроэволюции для управления природными популяциями, решения проблем охраны природы и рационального природопользования.

Понятие о макроэволюции. Соотнесение микро- и макроэволюции. Усложнение растений и животных в процессе эволюции. Биологическое разнообразие как основа устойчивости биосферы, результат эволюции.

Демонстрации: живые растения и животные; гербарные экземпляры и коллекции животных, показывающие индивидуальную изменчивость и разнообразие сортов культурных растений и пород домашних животных, а также результаты приспособленности организмов к среде обитания и результаты видообразования; схемы, иллюстрирующие процессы видообразования и соотношение путей прогрессивной биологической эволюции.

### **Лабораторная работа:**

Изучение приспособленности организмов к среде обитания.

### **Глава 7. Основы селекции и биотехнологии (3 ч.)**

Задачи и методы селекции. Генетика как научная основа селекции организмов. Достижения мировой и отечественной селекции.

Демонстрации: растения, гербарные экземпляры, муляжи, таблицы, фотографии, иллюстрирующие результаты селекционной работы; портреты селекционеров.

### **Глава 8. Возникновение и развитие жизни на Земле (4 ч.)**

Взгляды, гипотезы и теории о происхождении жизни. Органический мир как результат эволюции. История развития органического мира.

**Демонстрации:** окаменелости, отпечатки растений и животных в древних породах; репродукции картин, отражающих флору и фауну различных эр и периодов.

### **Глава 9. Взаимосвязи организмов и окружающей среды (16 ч.)**

Окружающая среда - источник веществ, энергии и информации. Экология, как наука. Влияние экологических факторов на организмы. Приспособления организмов к различным экологическим факторам. Популяция. Типы взаимодействия популяций разных видов (конкуренция, хищничество, симбиоз, паразитизм).

Экосистемная организация живой природы. Экосистемы. Роль производителей, потребителей и разрушителей органических веществ в экосистемах и круговороте веществ в природе. Пищевые связи в экосистеме. Особенности агроэкосистем.

Биосфера - глобальная экосистема. В.И. Вернадский - основоположник учения о биосфере. Роль человека в биосфере. Экологические проблемы, их влияние на жизнь человека. Последствия деятельности человека в экосистемах, влияние его поступков на живые организмы и экосистемы.

**Демонстрации:** таблицы, иллюстрирующие структуру биосферы; схема круговорота веществ и превращения энергии в биосфере; схема влияния хозяйственной деятельности человека на природу; модель-аппликация «Биосфера и человек»; карты заповедников России.



№ п/п	Тематический блок, тема	Воспитательный потенциал РПВ МБОУ «Кутлу-Букашская СОШ»	Количество часов
1	Введение. Биология в системе наук	побуждение обучающихся соблюдать на уроке общепринятые нормы поведения, правила общения со старшими (педагогическими работниками) и сверстниками (обучающимися), принципы учебной дисциплины и самоорганизации; привлечение внимания обучающихся к ценностному аспекту изучаемых на уроках явлений, организация их работы с получаемой на уроке социально значимой информацией – инициирование ее обсуждения, высказывания обучающимися своего мнения по ее поводу, выработки своего к ней отношения;	2
2	Основы цитологии – наука о клетке	привлечение внимания обучающихся к ценностному аспекту изучаемых на уроках явлений, организация их работы с получаемой на уроке социально значимой информацией – инициирование ее обсуждения, высказывания обучающимися своего мнения по ее поводу, выработки своего к ней отношения; использование воспитательных возможностей содержания учебного предмета через демонстрацию обучающимся примеров ответственного, гражданского поведения, проявления человеколюбия и добросердечности, через подбор соответствующих текстов для чтения, задач для решения, проблемных ситуаций для обсуждения в классе;	10
3	Размножение и индивидуальное развитие (онтогенез) организмов	использование воспитательных возможностей содержания учебного предмета через демонстрацию обучающимся примеров ответственного, гражданского поведения, проявления человеколюбия и добросердечности, через подбор соответствующих текстов для	5

		чтения, задач для решения, проблемных ситуаций для обсуждения в классе;	
4	Основы генетики	привлечение внимания обучающихся к ценностному аспекту изучаемых на уроках явлений, организация их работы с получаемой на уроке социально значимой информацией – инициирование ее обсуждения, высказывания обучающимися своего мнения по ее поводу, выработки своего к ней отношения;	10
5	Генетика человека	использование воспитательных возможностей содержания учебного предмета через демонстрацию обучающимся примеров ответственного, гражданского поведения, проявления человеколюбия и добросердечности, через подбор соответствующих текстов для чтения, задач для решения, проблемных ситуаций для обсуждения в классе;	3
6	Основы селекции и биотехнологии	привлечение внимания обучающихся к ценностному аспекту изучаемых на уроках явлений, организация их работы с получаемой на уроке социально значимой информацией – инициирование ее обсуждения, высказывания обучающимися своего мнения по ее поводу, выработки своего к ней отношения;	3
7	Эволюционное учение	привлечение внимания обучающихся к ценностному аспекту изучаемых на уроках явлений, организация их работы с получаемой на уроке социально значимой информацией – инициирование ее обсуждения, высказывания обучающимися своего мнения по ее поводу, выработки своего к ней отношения;	15

8	Возникновение и развитие жизни на Земле	использование воспитательных возможностей содержания учебного предмета через демонстрацию обучающимся примеров ответственного, гражданского поведения, проявления человеколюбия и добросердечности, через подбор соответствующих текстов для чтения, задач для решения, проблемных ситуаций для обсуждения в классе; привлечение внимания обучающихся к ценностному аспекту изучаемых на уроках явлений, организация их работы с получаемой на уроке социально значимой информацией – инициирование ее обсуждения, высказывания обучающимися своего мнения по ее поводу, выработки своего к ней отношения;	4
9	Взаимосвязи организмов и окружающей среды	организация шефства мотивированных и эрудированных обучающихся над их неуспевающими одноклассниками, дающего обучающимся социально значимый опыт сотрудничества и взаимной помощи; использование воспитательных возможностей содержания учебного предмета через демонстрацию обучающимся примеров ответственного, гражданского поведения, проявления человеколюбия и добросердечности, через подбор соответствующих текстов для чтения, задач для решения, проблемных ситуаций для обсуждения в классе	16

## Критерия оценивания знаний учащихся:

Отметка «5»:

- полно раскрыто содержание материала в объёме программы и учебника; чётко и правильно даны определения и раскрыто содержание понятий, верно использованы научные термины; для доказательства использованы различные умения, выводы из наблюдений и опытов; ответ самостоятельный.

Отметка «4»:

- раскрыто содержание материала, правильно даны определения понятие и использованы научные термины, ответ самостоятельные, определения понятий неполные, допущены незначительные нарушения последовательности изложения, не-большие неточности при использовании научных терминов или в выводах, а обобщения из наблюдений, 1 опытов.

Отметка «3»:

- усвоено основное содержание учебного материала, но изложено фрагментарно; не всегда последовательно определение понятия недостаточно чёткие; не использованы выводы и обобщения из наблюдения и опытов, допущены ошибки при их изложении; допущены ошибки и неточности в использовании научной терминологии, определении понятии.

Отметка «2»:

- основное содержание учебного материала не раскрыто; не даны ответы на вспомогательные вопросы учителя; допущены грубые ошибки в определении понятие, при использовании терминологии.

Отметка «1»

- ответ на вопрос не дан.

Оценка практических умений учащихся

1. Оценка умений ставить опыты

Отметка «5»:

- правильно определена цель опыта; самостоятельно и последовательно проведены подбор оборудования и объектов, а также работа по закладке опыта; научно, грамотно, логично описаны наблюдения и сформулированы выводы из опыта.

Отметка «4»:

- правильно определена цель опыта; самостоятельно проведена работа по подбору оборудования, объектов при закладке опыта допускаются; 1-2 ошибки, в целом грамотно и логично описаны наблюдения, сформулированы основные выводы из опыта; в описании наблюдении допущены неточности, выводы неполные.

Отметка «3»:

- правильно определена цель опыта, подбор оборудования и объектов, а также работы по закладке опыта проведены с помощью учителя; допущены неточности и ошибка в закладке опыта, описании наблюдение, формировании выводов.

Отметка «2»:

- не определена самостоятельно цель опыта; не подготовлено нужное оборудование; допущены существенные ошибки при закладке опыта и его оформлении.

Отметка «1»

- полное неумение заложить и оформить опыт.

2. Оценка умений проводить наблюдения

Учитель должен учитывать:

- правильность проведения;
- умение выделять существенные признаки, логичность и научную грамотность в оформлении результатов наблюдение и в выводах.

Отметка «5»:

- правильно по заданию проведено наблюдение; выделены существенные признаки, логично, научно грамотно оформлены результаты наблюдения и выводы.

Отметка «4»:

- правильно по заданию проведено наблюдение, при выделении существенных признаков у наблюдаемого объекта (процесса), названы второстепенные признаки; допущена небрежность в оформлении наблюдение и выводов.

Отметка «3»:

- допущены неточности, 1-2 ошибка в проведении наблюдение по заданию учителя; при выделении существенных признаков у наблюдаемого объекта (процесса) выделены лишь некоторые, допущены ошибки (1-2) в оформлении наблюдение и выводов.

Отметка «2»:

- допущены ошибки (3-4) в проведении наблюдение по заданию учителя; неправильно выделены признака наблюдаемого объекта (процесса), допущены ошибки (3-4) в оформлении наблюдений и выводов.

Отметка «1»

- не владеет умением проводить наблюдение.

Оценка выполнения тестовых заданий:

Отметка «5»: учащийся выполнил тестовые задания на 91 – 100%.

Отметка «4»: учащийся выполнил тестовые задания на 71 – 90%.

Отметка «3»: учащийся выполнил тестовые задания на 51 – 70%.

Отметка «2»: учащийся выполнил тестовые задания менее чем на 51%.

Отметка «1»: учащийся не выполнил тестовые задания.

Приложение № 2 Комплект оценочных и методических материалов для осуществления промежуточной аттестации (мониторинговый инструментарий)

1. Для мониторинга может использоваться тестовый материал, содержащийся в рабочей тетради в конце каждой темы.

2. Входящая, промежуточная и итоговая контрольные работы составлены учителем, используя открытый банк заданий ФИПИ.